

XX 大学

教师教学创新大赛校赛

参赛人员操作手册

2021 年 11 月

技术支持：超星尔雅集团

目录

目录.....0

一、平台流程架构.....1

二、教师教学创新大赛校赛平台操作手册-参赛人员.....2

 2.1. 角色说明.....2

 2.2. 注册.....2

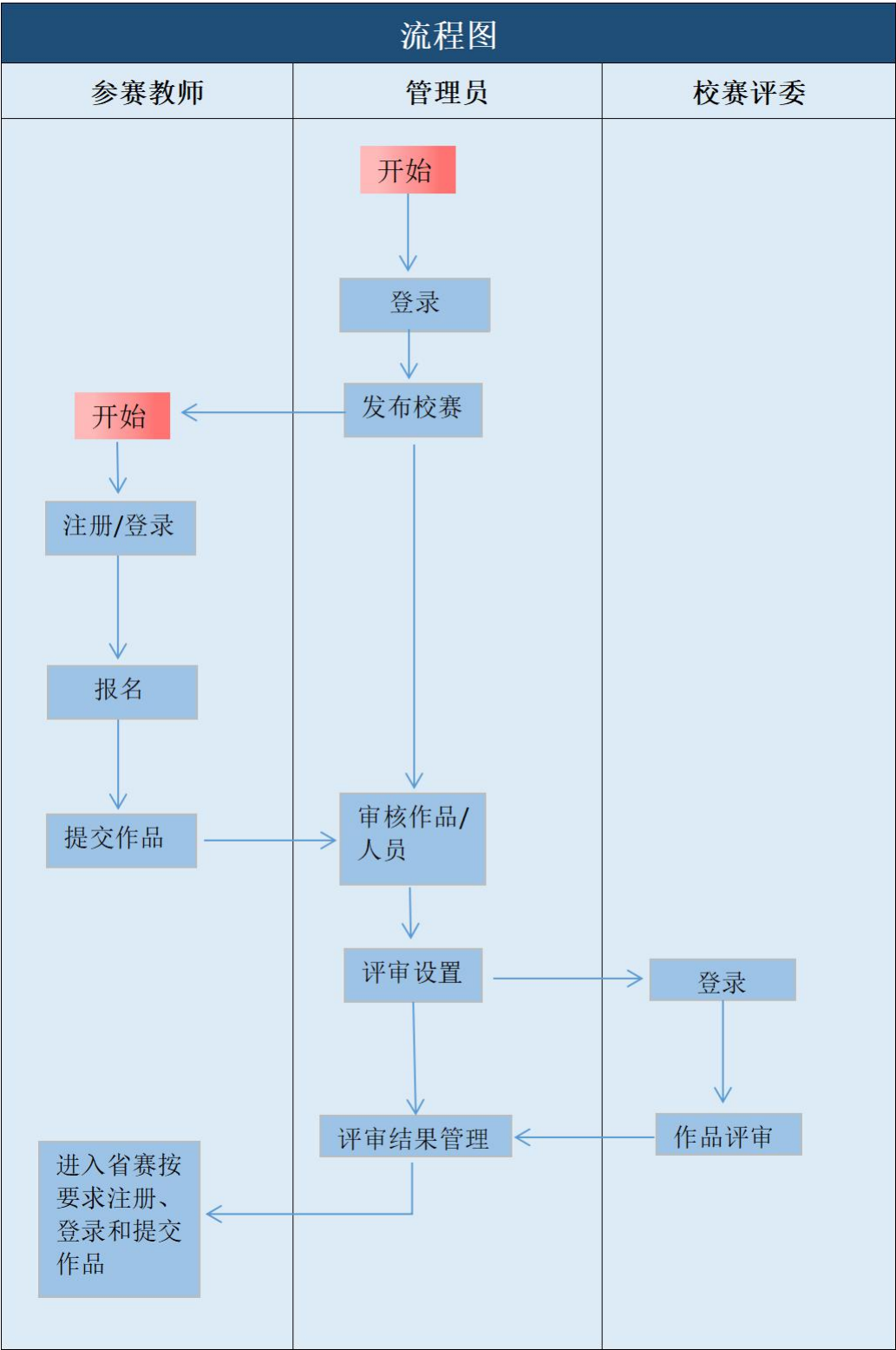
 2.3. 登录.....3

 2.4. 密码修改和重置..... 5

 2.5. 报名.....6

 2.6. 我的作品管理.....7

一、平台流程架构



二、教师教学创新大赛校赛平台操作手册-参赛人员

2.1. 角色说明

参赛人员，参加教师教学创新大赛人员，请主讲教师用自己手册号注册并进行操作。

流程：注册—报名—上传校赛参赛作品—学校管理员审核通过-参加校赛评审。

2.2. 注册

注意：如果已有超星其他账号可以直接登录，无需注册

1.地址： XXX（请复制本地址到浏览器，推荐火狐、谷歌浏览器），点击【注册】。



2.按照页面所示流程，依次输入手机号、所获取的验证码，设置密码。

A screenshot of the '新用户注册' (New User Registration) form. The form is titled '新用户注册' and has a '客服' (Customer Service) link in the top right corner. The registration fields are: a phone number field with a dropdown for '+86' and a label '手机号'; a verification code field with a label '验证码' and a blue link '获取验证码'; and a password field with a label '设置密码' and a blue link '获取验证码'. Below the password field, there is a note: '密码要求8-16位，至少包含数字，字母，字符两种元素'. A large blue button labeled '下一步' (Next Step) is at the bottom. At the very bottom, there is a link: '登录即表示同意平台《隐私政策》和《用户协议》'.

3.完善信息，输入自己的工号，点击下一步即可。

完善信息

宁花花大学

学号/工号

请输入学号

下一步

2.3. 登录

1.点击【登录】-【手机号登录】，输入手机号和密码即可。



手机号登录


机构账号登录

手机号

密码

忘记密码?

登录



使用学习通app扫码登录

2.登录后首先需要【阅读并同意】签署承诺书。未点击【同意】之前无法进行其他操作。



[首页](#)
[参赛指南](#)
[赛事通知](#)
[赛事新闻](#)
[常见问题](#)
[下载中心](#)
[个人中心](#)

宁无

个人中心

承诺书

报名信息

我的作品

密码修改

退出

第二届全国高校教师教学创新大赛参赛人员承诺书

作为参赛教师，我郑重承诺：

请先阅读承诺书

1. 承诺人提交的所有材料内容均符合大赛要求，且承诺人作为社会主义建设者和接班人为目标，服务立德树人根本任务。

2. 严格遵守比赛规则，服从大赛组委会安排。

3. 承诺人提交的相关材料中不得出现或透露所在单位、本人及团队成员姓名。

4. 承诺人同意并确认，在报名及参赛中出现的语言、文字和录像资料，主办单位享有版权和文本影像使用权。

5. 大赛组委会可在大赛领域内合理使用承诺人姓名、肖像及提交大赛的个人信息。

6. 承诺人在大赛中提交的所有材料，不侵犯他人知识产权，由于侵犯知识产权引起的任何法律责任，由承诺人自行承担。

同意

2.4. 密码修改和重置

1.修改密码：登录账号后，可以点击【密码修改】进行密码的修改。

The screenshot shows the '个人中心' (Personal Center) page. On the left sidebar, the '密码修改' (Change Password) option is highlighted with a red box. The main content area is titled '修改密码' (Change Password) and contains three input fields: '旧密码' (Old Password), '新密码' (New Password), and '确认新密码' (Confirm New Password). Each field has a '请输入' (Please enter) placeholder and a '清除' (Clear) button. A red box highlights these three input fields. A '保存' (Save) button is located at the top right of the form area. A '退出' (Logout) button is at the bottom left of the sidebar.

2.密码重置：可以通过在登录页面，点击【忘记密码】进行密码重置。

The first screenshot shows the login page with two tabs: '手机号登录' (Mobile Number Login) and '机构账号登录' (Institution Account Login). Under '手机号登录', there are input fields for '手机号' (Mobile Number) and '密码' (Password). A red box highlights the '忘记密码?' (Forgot Password?) link next to the password field. A blue '登录' (Login) button is at the bottom. To the right is a QR code for app login with the text '使用学习通app扫码登录' (Use XueXiTong app to scan QR code for login).

The second screenshot shows the '忘记密码' (Forgot Password) page. It has a title bar with '< 返回' (Return) and '客服' (Customer Service). The main title is '忘记密码' (Forgot Password). It features a country code dropdown set to '+86' and a '手机号' (Mobile Number) input field. Below is a '验证码' (Verification Code) input field with a '获取验证码' (Get Verification Code) button. Then is a '设置新密码' (Set New Password) input field with a red eye icon. A note below states '密码要求8-16位，至少包含数字，字母，字符两种元素' (Password requires 8-16 digits, at least contains numbers, letters, and two types of characters). A large blue '确定' (Confirm) button is at the bottom.

2.5. 报名

1.点击【报名信息】即可填写报名要求的相关信息。

个人中心

承诺书

报名信息

我的作品

密码修改

退出

<<<第2届>>>

全国高校教师教学创新大赛报名表

*主讲教师

*性别

男

女

*邮箱

100878@qq.com

*所在院系

建筑工程系

*所在专业

学院管理

*邮编

076571

*专业技术职务等级

正高

*证件类型

身份证

*证件号

119098766545672228

*通讯地址

北京市朝阳区学院路18号

有无参赛教师团队

有

无

注意：请按申报书顺序依次添加团队成员信息，获奖证书印制时将按此顺序排列团队成员姓名，请认真核对！

参赛教师团队

最多3位团队成员

*姓名

王一

*专业技术职务等级

副高

*所在院系

经济管理学系

*所在专业

国际经济与贸易

*手机号

2.在【报名信息】中，可以点击【编辑】对报名信息进行修改。



个人中心

承诺书

报名信息

我的作品

密码修改

退出

报名信息

参赛主讲教师

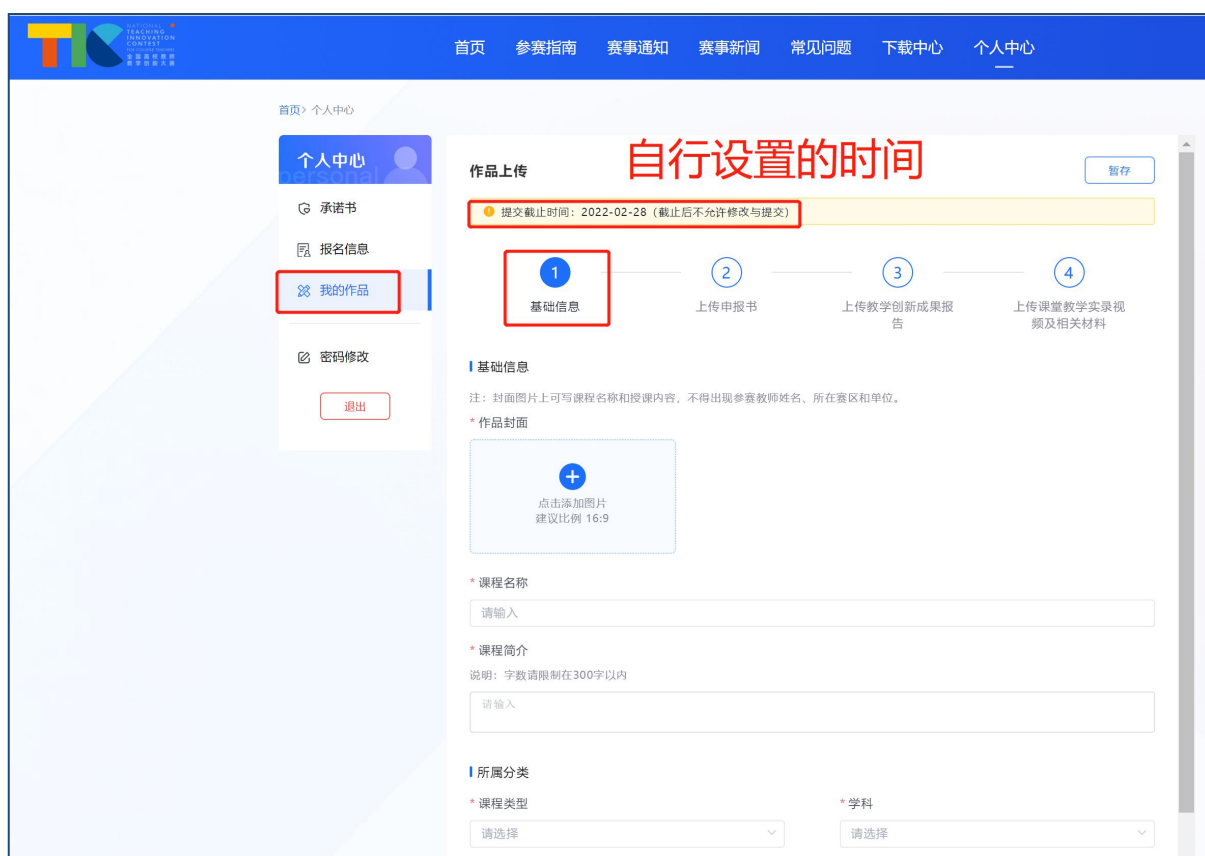
主讲教师		性别	女
邮箱	100878@qq.com		
所在院系	建筑工程系	所在专业	学院管理
邮编	076571	专业技术职务等级	正高
证件类型	身份证	证件号	119098766545672228
通讯地址	北京市朝阳区学院路18号	有无参赛教师团队	有

参赛教师团队

姓名	专业技术职务等级	所在院系	所在专业	手机号
王一	副高	经济管理学系	国际经济与贸易	13678889656

2.6. 我的作品管理

1.点击【我的作品】即可进行作品上传和提交。



个人中心

承诺书

报名信息

我的作品

密码修改

退出

作品上传

自行设置的时间

提交截止时间: 2022-02-28 (截止后不允许修改与提交)

1 基础信息

2 上传申报书

3 上传教学创新成果报告

4 上传课堂教学实录视频及相关材料

基础信息

注: 封面图片上可写课程名称和授课内容, 不得出现参赛教师姓名、所在赛区和单位。

* 作品封面

点击添加图片
建议比例 16:9

* 课程名称

请输入

* 课程简介

说明: 字数请限制在300字以内

请输入

* 所属分类

* 课程类型

请选择

* 学科

请选择

2.申报书上传为 PDF 版本，申报书 word 模板可以在平台进行下载。

The screenshot shows the '个人中心' (Personal Center) page. On the left sidebar, '我的作品' (My Works) is highlighted. The main content area is titled '作品上传' (Work Upload) and shows a progress bar with four steps: 1. 基础信息 (Basic Information), 2. 上传申报书 (Upload Declaration Form), 3. 上传教学创新成果报告 (Upload Teaching Innovation Achievement Report), and 4. 上传课堂教学实录视频及相关材料 (Upload Classroom Teaching Video and Related Materials). Step 2 is currently active and highlighted with a red box. Below the progress bar, there is a section for '申报书模板下载' (Declaration Form Template Download) with a link to '申报书模板.doc (37.5KB)'. Below that, there is a section for '申报书上传 *必填' (Declaration Form Upload *Required) with a note: '注：请上传pdf格式的文件' (Note: Please upload files in pdf format). There is a '+ 上传附件' (Upload Attachment) button. Below that, there is a section for '个人报名照 *必填' (Personal Registration Photo *Required) with a note: '主讲教师照片：1.电子版照片，近期正面免冠彩色证件照片；2.证件照背景应为白色或蓝色，照片中人脸占比的大小要适中；3.不使用生活照或翻拍照，建议采用照相馆拍摄的正规证件照片电子版；4.照片尺寸20k—1M。' There are '+ 上传图片' (Upload Image) and '+ 上传附件' (Upload Attachment) buttons. At the bottom, there are '上一步' (Previous Step) and '下一步' (Next Step) buttons.

3.教学创新成果报告为 PDF 版本，教学创新成果支撑材料用压缩文件上传。主讲教师代表性教学获奖成果信息为可选项。

The screenshot shows the '个人中心' (Personal Center) page. On the left sidebar, '我的作品' (My Works) is highlighted. The main content area is titled '作品上传' (Work Upload) and shows a progress bar with four steps: 1. 基础信息 (Basic Information), 2. 上传申报书 (Upload Declaration Form), 3. 上传教学创新成果报告 (Upload Teaching Innovation Achievement Report), and 4. 上传课堂教学实录视频及相关材料 (Upload Classroom Teaching Video and Related Materials). Step 3 is currently active and highlighted with a red box. Below the progress bar, there is a section for '教学创新成果报告 *必填' (Teaching Innovation Achievement Report *Required) with a note: '请上传pdf格式的文件' (Please upload files in pdf format). There is a '+ 上传附件' (Upload Attachment) button. Below that, there is a section for '主讲教师代表性教学获奖成果信息 (不超过5项)' (Main Teacher Representative Teaching Award Achievement Information (No more than 5 items)). This section contains a text box with a warning: '文本框内请勿出现参赛教师姓名、所在区域和单位。如西安交通大学请用XX大学代替，陕西省教育厅，请用XX省教育厅代替。相关材料原件可作为本项附件上传，供管理员审核使用。' Below the text box, there are several input fields: '* 序号' (Serial Number) with a '请输入数字' (Please enter a number) prompt; '* 获奖年月' (Award Year and Month) with a '选择年月' (Select year and month) prompt; '* 成果名称 (内容)' (Achievement Name (Content)) with a '请输入' (Please enter) prompt; '* 奖项类别与等级' (Award Category and Level) with a '请输入' (Please enter) prompt; '* 颁奖单位' (Awarding Unit) with a '请输入' (Please enter) prompt; and '* 参赛教师排名' (Participating Teacher Ranking) with a '请输入数字' (Please enter a number) prompt. There is a '+ 继续添加' (Continue to Add) button. Below that, there is a section for '教学创新成果支撑材料——与教学及学生培养相关的其他材料 (不超过 5项) *必填' (Teaching Innovation Achievement Support Materials—Other materials related to teaching and student cultivation (No more than 5 items) *Required). This section contains a text box with a warning: '将材料统一以压缩包形式上传【压缩包内资料请勿出现参赛教师姓名、所在区域和单位。如西安交通大学请用 XX大学代替，陕西省教育厅，请用XX省教育厅代替】，供管理员审核使用。' There is a '+ 上传附件' (Upload Attachment) button. At the bottom, there are '上一步' (Previous Step) and '下一步' (Next Step) buttons.

4.课堂教学实录视频要求为2个,只上传1个或上传多个视频会提示错误,课堂教学实录其他材料为可选项,上传时需为压缩文件形式。

首页 参赛指南 赛事通知 赛事新闻 常见问题 下载中心 个人中心

个人中心

承诺书

报名信息

我的作品

密码修改

退出

作品上传

提交截止时间: 2022-02-28 (截止后不允许修改与提交)

1 基础信息

2 上传申报书

3 上传教学创新成果报告

4 上传课堂教学实录视频及相关材料

课堂教学实录视频 *必填

1.课堂教学实录视频应为参赛课程中2个1学时(1学时为45分钟左右)的完整教学实录(按2个视频文件上传)。2.视频须全程连续录制(不得使用摇臂、无人机等脱离课堂教学实际、片面追求拍摄效果的录制手段,拍摄机位不超过2个,不影响正常教学秩序)。3.主讲教师必须出镜,要有学生的镜头,须告知学生可能出现在视频中,此视频会公开。4.能够体现课程教学创新,不允许配音,不泄露学校名称和教师姓名。5.视频文件采用MP4格式,分辨率720P以上,每个视频文件大小不超过1200MB,图像清晰稳定,声音清楚。6.视频文件命名按照“课程名称+授课内容”的形式。

+ 上传附件

本课程教学大纲 *必填

教学大纲主要包括课程名称、课程性质、课时学分、学生对象、课程简介、课程目标、课程内容与教学安排、课程评价等要素。

+ 上传附件

课堂教学实录视频相关教案 *必填

请上传pdf格式课堂教学实录视频相关教案

+ 上传附件

课堂教学实录视频相关课件 *必填

请上传pdf格式视频相关课件

+ 上传附件

课堂教学实录其他材料(选填)(如:课堂教学实录视频信息表)

将其他材料统一以压缩包形式上传

+ 上传附件

上一步 提交

5.上传视频后会有上传进度百分比提示,当上传到100%时即为上传成功,第一个上传成功后在进行第二个视频的上传。

个人中心

承诺书

报名信息

我的作品

密码修改

退出

作品上传

提交截止时间: 2022-02-28 (截止后不允许修改与提交)

1 基础信息

2 上传申报书

3 上传教学创新成果报告

4 上传课堂教学实录视频及相关材料

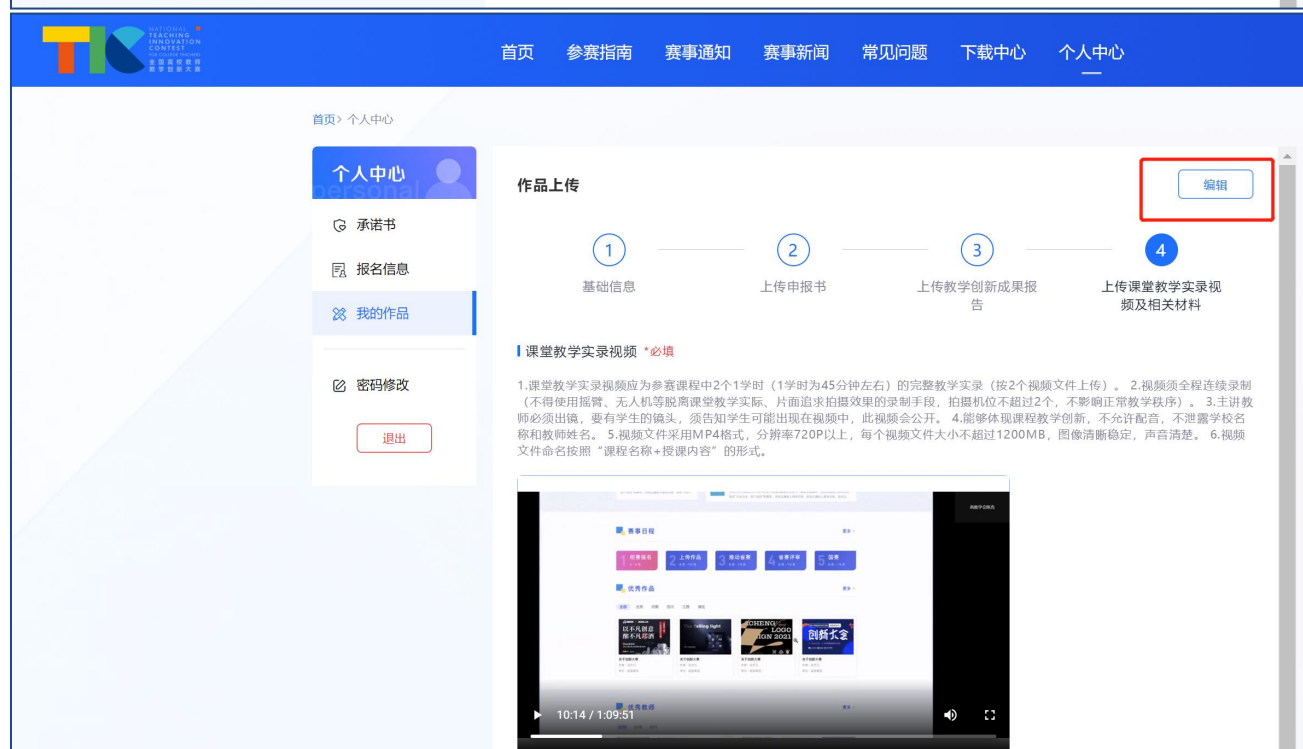
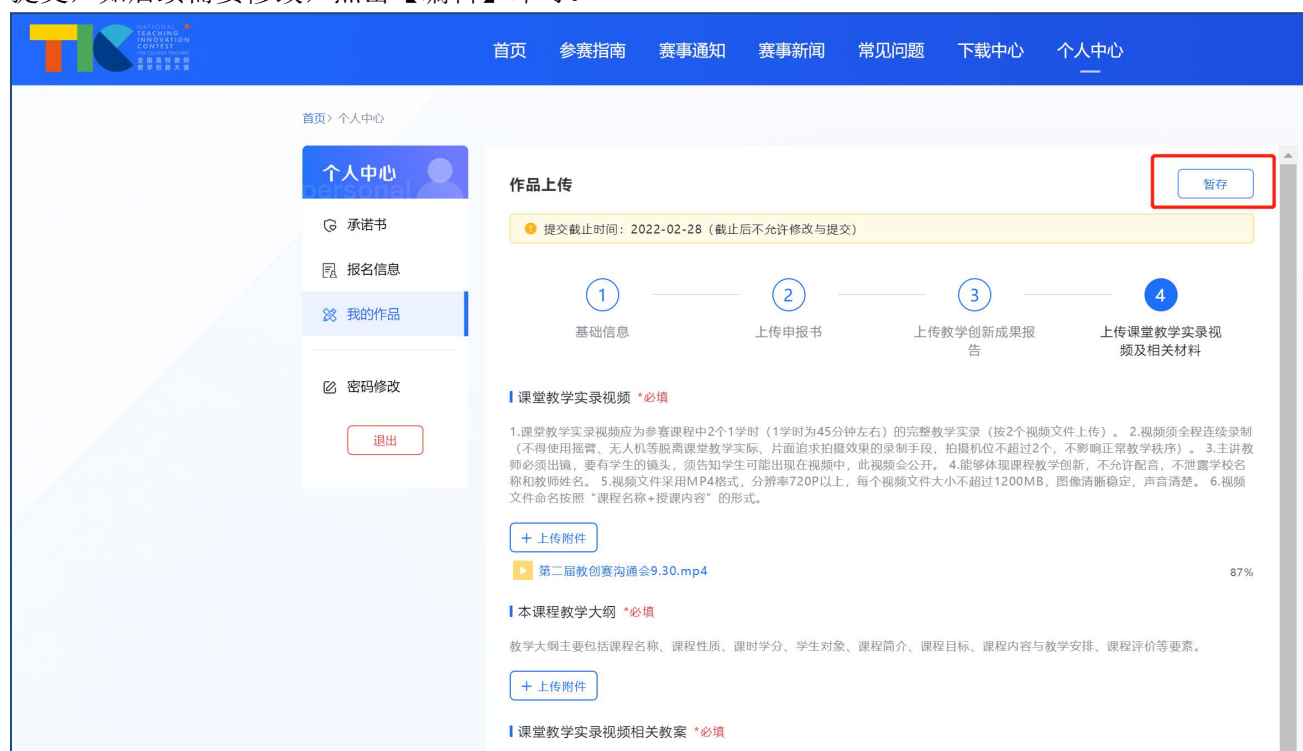
课堂教学实录视频 *必填

1.课堂教学实录视频应为参赛课程中2个1学时(1学时为45分钟左右)的完整教学实录(按2个视频文件上传)。2.视频须全程连续录制(不得使用摇臂、无人机等脱离课堂教学实际、片面追求拍摄效果的录制手段,拍摄机位不超过2个,不影响正常教学秩序)。3.主讲教师必须出镜,要有学生的镜头,须告知学生可能出现在视频中,此视频会公开。4.能够体现课程教学创新,不允许配音,不泄露学校名称和教师姓名。5.视频文件采用MP4格式,分辨率720P以上,每个视频文件大小不超过1200MB,图像清晰稳定,声音清楚。6.视频文件命名按照“课程名称+授课内容”的形式。

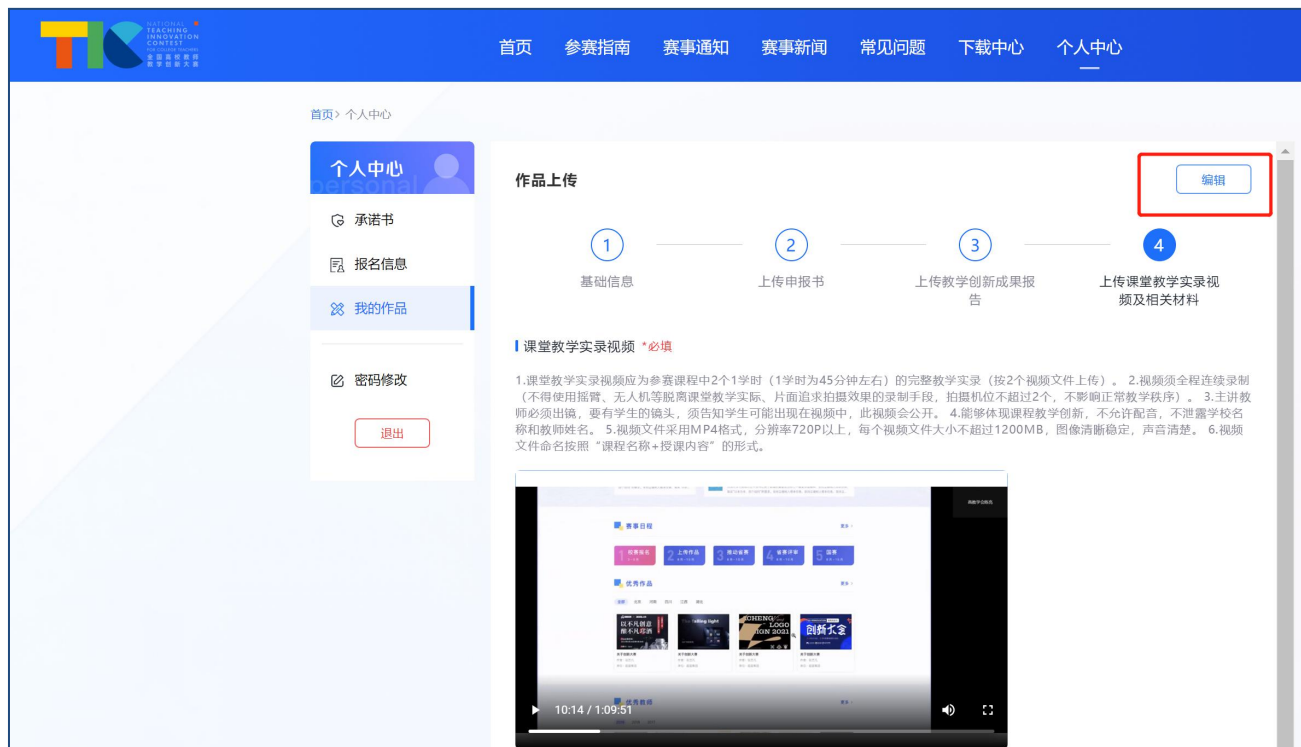
+ 上传附件

0.mp4 2%

6.作品上传后，在提交截止时间之前，可以点击【暂存】按钮，即可对已经添加的内容进行保存，不会提交，如后续需要修改，点击【编辑】即可。



7.管理员审核完成之前或者在提交截止时间之前，点击【编辑】即可对作品进行修改。



8.进入【编辑】后，鼠标放在文件上，可以点击文件后面的“X”删除文件，点击文件图标和名称可以预览文件。

